

بِسْمِ اللَّهِ الرَّحْمَنِ الرَّحِيمِ

ملخص دروس السنة الرابعة متوسط جميع المواد



زر موقعي على الرابط التالي :

<http://a-summary-of-lessons.blogspot.com/>

شكرا للأستاذ : طهراوي عبد الكريم
على مساهمته في الموقع و على
هذا العمل القيم الذي نسأل الله أن
ينفع به و أن يجعله في ميزان
حسناته .

الموقع :- يجب على كل إستفساراتكم ...
- و يقبل كل الإضافات التي يراها تخدم
المعلم و المتعلم

ملخص للمدارس المبرمجة السنة الرابعة متوسط

١- المدرسة التكعيبية: (١٩٠٩) Cubisme

يعتمد فنانون هذه المدرسة بجعل الأشكال على هيئة مكعبات صغيرة "أحجام هندسية" ترسم على سطح اللوحة .فهم يستخدمون الأحجام الهندسية في فنهم " المكعب، الكرة، المخروط، الأسطوانة..."

* روادها : بابلو بيكاسو ، براك ، ليغيه.....


* في الجزائر : بشير يلس ، مصلي ، و إسباخم (جمع بين التكعيبية و شبه التجريدية).

* أطلق الفنان: ماتيس MATISSE إسم التكعيبية على التكعيبين سنة ١٩١١م.

* و للتكعيبية اسلوبان :

(أ)- تكعيبية تحليلية : و تعني بتحطيم الشيء في الطبيعة.

(ب)- تكعيبية تركيبية : و تعني إعادة الشكل المجزأ المبعثر إلى اصله في الطبيعة قبل عملية التفتيت أو التفسير.



٢- المدرسة التجريدية: (١٩١٠) Abstrait

رواد هذه المدرسة و فنانونها لا يستخدمون عناصر طبيعية يمكن التعرف عليه فالإيقاع في الخط ، اللون عندهم يعبر فقط عن المشاعر الجمالية للفنان فهم يبرزون الميولات النفسية و الإنفعالية طبقا للشعور و الإحساس بإستعمال الألوان و الخطوط.

رواد المدرسة التجريدية : فاسيلي كاندانسكي ، الفنان الهولندي موندريان

في الجزائر : الفنان محمد خدة ، و مارتيناز.



٣- المدرسة الواقعية: (١٨٥٠) Realisme

تعني الواقعية في الفن : تصوير العالم كما نراه ، فالفنان الواقعي يقدم الرسم و اللوحة كما هو في الواقع أي فنان و صفيا : و تسعى إلى معالجة المضامين التي يزخر بها الواقع الإجتماعي ، و لا سيما حياة الطبقة البسيطة في المجتمع ، مع اغفال


الموضوعات الدينية ، و البطولات والمعارك ... الخ

رواد هذه المدرسة الفنان كوربيه courbet و الفنان كامي كورو coro .

و في الجزائر: محمد زميرلي – عبد الرحمان ساحولي.

٤- المدرسة المستقبلية: Futurisme ١٩٠٩

هم مجموعة من الفنانين الايطاليين ، أطلقوا على أنفسهم هذا الاسم و على حركتهم ، و قد صدر بيانهم سنة ١٩٠٩م وملخصه : " ضرورة الاحساس بروح العصر الذي يفرض أسلوبا عصريا سريع الايقاع ، و ضربوا لذلك مثلا : رسم فرس يجري بأكثر من أربع سيقان بل عشرين ساقا " . مثلما نلاحظه في السينما . و يركز أسلوبهم على عنصر السرعة المتزايدة و الحيوية الكهربائية .



٥- المدرسة السريالية: Suréalisme (١٩٢٤-١٩٣٩)

انتشرت بين عام ١٩٢٤ و عام ١٩٣٩م

- يعتمد السرياليون على اللاشعر ، و العقل الباطن كما قالت عنه (مدرسة فرويد) . فالسريالية في الفن اتجه الى تحرير الانسان من عبوديته ، وتحريره من العقد و الكبت النفسي و الانطواء ، أي أن الدافع الدفين في أعماق الفنان هو الذي يحرك يده ليعبر عن رغباته و أحلامه و آماله . وقد يظهر هذا التعبير في صورة أساطير خيالية خرافية تكون في بعض الأحيان كالطلامس التي يستعصى و يصعب على المشاهد فهمها .
 - رواد هذه المدرسة الفنان سلفا درو دالي و الفنان ماكس أرنست و في الجزائر الفنان حنكور محمد رسام كاريكاتير في عدة صحن جزائرية ثم اتجه الى الفن السريالي .
- المدرسة السريالية= ما فوق الواقعية surrealisme



٦- الاشهار :

الإشهار هو وسيلة لترويج السلع أو البضائع ، أو لإعلان عن فكرة ذات بعد اجتماعي أو سياسي .

- أنواع الإشهار :

١- سمعي (مذياع) .

٢- سمعي بصري (سينما- مسرح- تلفزيون- إعلام آلي ...)

٣- كتابي (ملصقات- جرائد- مجلات ...)

الإشهار هو تصميم مشاريع فنية في شتى المجالات الصحية و البيئية و التجارية بتوظيف تقنيات فنية حديثة : تقنيات الإعلام و الاتصال - montage photos - أي برامج إعادة التدخل على الصور و الرسم .



المدرسة الأنطباعية: (١٨٨٦-١٨٧٤)

في هذه المدرسة أي (الأنطباعية) حمل الفنان مرسمه وخرج للطبيعة وتخلي عن المراسم والغرف المغلقة كان هناك ما يسمى بالرصد لتلك الحالة المتجلية في الهواء الطلق . ليضفي الفنان على عنصر المشهد المائل أمامه حالة حسية انطباعية لها علاقة مباشرة مع إحساسه بالمشهد بطريقة حسية سميت بالانطباعية. وقد تميز أعمال الانطباعيين ومنهم الفرنسيين خاصة بتركيز الفنان على عنصرى الظل والنور.

وهنا برز أعلام تلك المدرسة أمثال الفنانين : ادوار مانيه – سيزان – ادغار ديغا – رينوار – كلود مونيه




المدرسة التعبيرية:

نشأت التعبيرية في المانيا ١٩١٠

وفكرة التعبيرية في الاساس هي أن الفن ينبغي أن لا يتقيد بتسجيل الانطباعات المرئية بل عليه أن يعبر عن التجارب العاطفية والقيم الروحية . وهناك فنان ألماني اشتهر بالتعبيرية في بدايته هو الفنان هنري ماتيس فقد أعلن ماتيس بقوله : التعبير هو ما أهدفه قبل كل شيء . فأنا لايمكنني الفصل بين الاحساس الذي أكنه للحياة وبين طريقي في التعبير عنه.

أهم فناني هذه المدرسة : هنري ماتيس – هنري روسو – فان غوغ فانسان....



التصميم الغرافيكي

التصميم الغرافيكي من العلوم الحديثة التي تطورت بشكل سريع لتتوافق التطور الهائل في ميدان الكمبيوتر . ويلقى هذا العلم إقبالا عظيماً لدى الطلاب والطالبات على حد سواء نظراً لحاجة سوق العمل إلى هذا التخصص سواء في لبنان أو سائر البلدان العربية والعالم ، والتي تشتمل على العمل في الميدان الإعلامي – الصحافة والتلفزيون – شركات الإعلان ، ومؤسسات التصميم الفني والهندسي وغيرها ، بل يمكن القول أنه لا بد لأي مؤسسة أو شركة تعمل على نطاق واسع من الاستعانة بخبرة المصمم الغرافيكي .

الذي يشترط لمعرفة التقية في المجال الفني : الرسم ، الصورة واللون ، التناسق والتناغم ، تصميم وإدارة برامج الكمبيوتر وما إلى ذلك مما يتطلبه هذا العلم ، سواء على الصعيد النظري أو لتوفير الخبرة العملية في استديوات التعليم ومختبرات الكمبيوتر في الجامعة .

قواعد التصميم المعاصر :

١. تعني كلمة DESSEIN باللغة اللاتينية المشروع ، و تتعلق بتلك الأنشطة و الممارسات المهنية المتنوعة المنتمية الى الفنون التطبيقية و ميدان الاتصال والموضة ...
٢. قواعد التصميم المعاصر هي قواعد منهجية تتمثل أساسا في:
 - فهم الإشكالية المطروحة (بحث معمق و بلورة معايير للأداء ، تحليل معمق للمنتوج الموجود) .
 - محاولة حل الإشكالية: تطوير الفكرة من خلال كروكيات ، ماكيت ، مجسمات ، محطة اختبار التصورات .
 - التأكد من الحلول المقترحة .
 - صناعة المنتوج (جمع و تركيب وتعليب) .
٣. تكمن القيم الجمالية للتصميم المعاصر في الكرة و أصالة المنتوج المبتكر و التصور .
٤. ينتمي الإعلام الجرافيكي الى حصة الفنون التشكيلية و يعد وسيلة معاصرة تسمح بإكساب المتعلمين تجارب و خبرات فنية جديدة . الإعلام الجرافيكي هو جزء من الإعلام الآلي الخاص بمعالجة و نتاج و صناعة و استغلال الصور الرقمية . و الصور الرقمية هي الصور المعالجة أو المتصورة كليتا عن طريق برامج الحاسوب .
٥. تقنيات الإعلام الجرافيكي تتمثل في الموارد الرقمية التي توفرها مختلف برامج الإعلام الجرافيكي و منها التقنيات التي تكون فيها الصورة معدة كليتا من طرف الحاسوب أو تقنيات جلب الصور عن طريق السكاينير أو آلة التصوير الرقمية أو الواب كام (Web Cam) ثم تحويلها و معالجتها و استغلالها في مشاريع .
٦. يكمن سر وسحر الصورة الرقمية و الإنتاج المرئي المرتبط بها في الإعتبارات الجمالية الجديدة التي أفرزها الافتراضي .

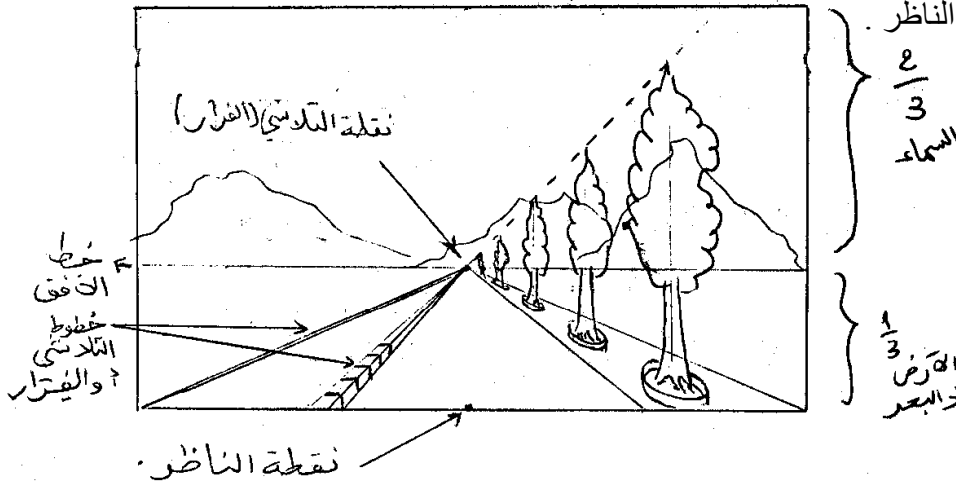
علم المنظور

١- تعريف علم المنظور :

هو تمثيل الأشياء على سطح منبسط ليست كما هي في الحقيقة و لكن كما تبدو لعين الناظر في وضع معين و على بعد معين

٢- قوانين علم المنظور :

- خط الأفق: هو خط أفقي يقع على مستوى عين الناظر فانما أن يعلو أو ينخفض حسب وضعية الناظر.
- نقطة التلاشي (الفرار) : هي نقطة وهمية تقع على خط الأفق وفيها يتلاشى بصرنا .
- خطوط التلاشي : هي خطوط مستقيمة غير متوازية تنطلق من نقطة التلاشي لتكون الشيء .
- نقطة الناظر : تتمثل في عين الناظر .



رسم توضيحي لعلم المنظور

الألوان

١- الألوان الأساسية (الأولية) :

أحمر- أصفر- أزرق .
سميت بالألوان الأساسية (الرئيسية) لأننا لا نحصل عليها عن طريق مزج الألوان ، و بواسطة مزجها بطرق مختلفة و شتى نحصل على جميع الألوان الموجودة في الطبيعة ما عدا اللون الأبيض و الأسود .

٢- الألوان الثانوية :

برتقالي- بنفسجي- أخضر .
سميت بالألوان الثانوية لأننا نحصل عليها عن طريق مزج الألوان الأساسية مثنى مثنى .

٣- الألوان المتكاملة أو المتتامة :

- اللون الأحمر يكمل اللون الأخضر .
- اللون الأصفر يكمل اللون البنفسجي .
- اللون الأزرق يكمل اللون البرتقالي .

٤- الألوان الحيادية :

أبيض - أسود- رمادي .

٥- الرماديات الملونة :

- أحمر + أخضر = رمادي ملون .
- أصفر + برتقالي = رمادي ملون
- برتقالي + أزرق = رمادي ملون

٦- الألوان الحارة و الألوان الباردة :

الألوان الحارة هي الألوان المحصورة في دائرة الألوان بين الأحمر و اللون الأصفر المخضر . و الألوان الباردة هي المحصورة بين الأصفر المخضر و البنفسجي .

٧- الانسجام اللوني :

- ١- الألوان الحارة و الألوان الباردة .
- ٢- التقارب اللوني أو التوافق .
- ٣- التباين . contraste
- ٤- الألوان القاتمة و الفاتحة .
- ٥- التدرج اللوني.

● التقارب اللوني = اذا كان هناك لونين متجاورين فيهما عنصر مشترك أو مجموعة ألوان .

مثال : برتقالي (أحمر ، أصفر ، بني ،بنفسجي) = برتقالي محمر بجواره برتقالي مصفر بجواره برتقالي بني بجواره برتقالي بنفسجي .

● التباين : اذا أخذنا لونين غير متجاورين و لا متقاربين يمكن تسميتهما متباينين أي متباعدين الأبيض و الأسود و الألوان المتكاملة الأصفر و البنفسجي .

نلاحظ التباين اللوني بواسطة :

- ١- الألوان الحارة و الباردة.
- ٢- الألوان المتكاملة :
- ٣- الألوان القاتمة على الفاتحة .
- ٤- لونين حياديين : الأبيض و الأسود .

الألوان المتوافقة (المنسجمة)

هي مجموعة اللوان التي تؤثر على العين تأثير ساراً و ممتع ، و تتصف بالارتباط و الوحدة و التناغم ، بالرغم من الاختلاف

الواضح بينهما ، مثل:

1. كل ثلاثة ألوان متجاورة على دائرة الألوان (الأصفر – الاصفر البرتقالي – البرتقالي – البرتقالي المحمر – الأحمر – الأحمر المزرق – الأزرق- الأزرق المخضر – الأخضر – الأخضر المصفر – الأصفر .. وهكذا دورة ثانية)
 2. مجموعة الرماديات.
 3. مجموعة الألوان الترابية (البنّي الفاتح – البنّي الغامق – البيج... وهكذا)
- المصدر منتدى وزارة التربية والتعليم

(المراجع: فلسفة الجمال و نشأة الفنون الجميلة للدكتور محمد علي أبوريان – الفن الإسلامي إنترام و إبداع بقلم صالح أحمد الشامي – الحركة التشكيلية المعاصرة بالجزائر لـ : ابراهيم مرذوخ).
منهاج السنة 4 متوسط.
و الموقع الإلكتروني (Internet) <http://www.a7rar.com/vb/showthread.php?p=254698>